

LOIS DU JEU - NOUVEAUTÉS

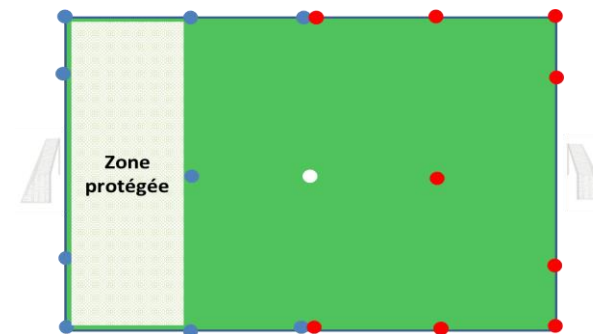
U6

U7

OPTIMISATION DES TEMPS D'ACTIVITÉ ET DES CONTENUS PROPOSÉS

1. Relance protégée : Dans la zone des 7m

(l'adversaire pourra entrer dans cette zone quand le ballon est touché par le joueur ou quand le ballon est sorti de la zone protégée).



2. Coup de pied de réparation (penalty) : Sur la ligne des 7m au milieu du but

3. Rentrée de touche

4. Coup de pied de coin (corner)

2 options pour le
joueur/joueuse




OU



Conduite de balle

Passe



 Précision : Si le joueur/joueuse décide de rentrer en conduite de balle suite à un corner ou à une touche, il/elle joue librement et donc il/elle peut tirer et donc marquer un but.

5. Temps de jeu : 50 minutes – découpé en 5 parties de 10 min

Toutes les équipes réalisent la même activité sur le même temps



U6

U7

LA PRATIQUE DES U6-U7

SAISON 2022-2023

LE BALLON MAGIQUE



U6

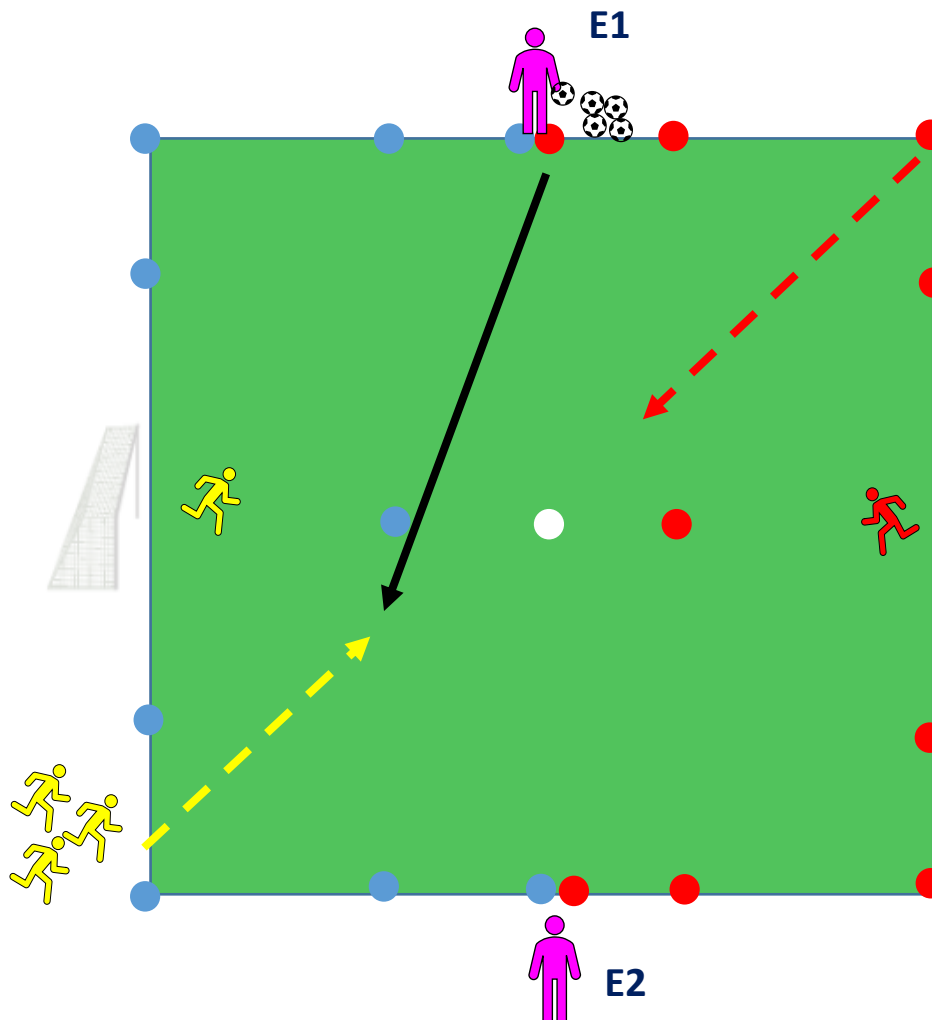
U7

LE BALLON MAGIQUE

OPTIMISATION DES TEMPS D'ACTIVITÉ ET DES CONTENUS PROPOSÉS

GRANDS PRINCIPES

- Educateur équipe 1 (E1) transmet le ballon au 1er joueur rouge ou jaune (passe dans les pieds du joueur).
- Le joueur ayant le ballon doit aller marquer dans le but adverse en éliminant son adversaire.
 - Si l'adversaire récupère le ballon, il tente de marquer à son tour.
 - Si le ballon est récupéré par le GB; relance à son partenaire.
 - Si le ballon sort en touche ou en sortie de but, E1 injecte un 2^{ème} ballon en criant « Ballon magique ». Les joueurs se disputent alors ce ballon.
 - A la fin de la séquence, les enfants quittent le terrain par les portes latérales et on recommence avec 2 autres.



CONSEILS pour E1 :

- Ne pas dépasser 30 secondes de jeu (1 à 2 ballons)
- Ne pas donner le ballon toujours à la même équipe
- Sur le ballon magique, donner correctement le ballon (à la main ou aux pieds) pour favoriser le contrôle de la part des enfants.
- Essayer de donner le ballon à un joueur/joueuse l'ayant eu le moins souvent.

ROLE DE E2 :

- Conseille, guide les joueurs
- Contrôle le temps de la séquence
- Au bout de 4 passages, changer les GB

BALLON MAGIQUE

U6

U7

PÉRIODE 1 ET 2

ORGANISATION IDENTIQUE BALLON MAGIQUE 2C2 ET 3C3

- **2 c 2** : Alternance des départs à droite puis à gauche du but
- **3 c 3** : Les joueurs à droite et à gauche du but participent.

⇒ *Précision* : Les parents-ballon sont en charge de redonner le ballon à l'animateur du ballon magique pour assurer la continuité du jeu et l'augmentation du temps de pratique des enfants.

